

Informationsdienst Konstruktionsvollholz

Oktober 2025

Im Auftrag der
Überwachungsgemeinschaft
Konstruktionsvollholz e.V.

Informationsdienst KVH – November 2025

Eintrübung der Geschäftslage: Preiserhöhungen auf der Rohstoffseite können nicht voll weitergeben werden; tendenziell sinkende Auftragslage.

Geschäftslage und Auftragsbestände

Die Geschäftslage der Erzeuger von Konstruktionsvollholz (KVH) wurde in den Monaten September und Oktober überwiegend als befriedigend eingeschätzt. Im Oktober ist jedoch im Vergleich zum Vormonat ein Rückgang positiver Bewertungen und zugleich ein deutlicher Anstieg negativer Einschätzungen zu verzeichnen. Dies könnte ein erstes Anzeichen für eine saisonale Beruhigung der Marktlage sein.

Diese Entwicklung spiegelt sich auch in den Auftragsbeständen wider: Während im September noch 64 % der Unternehmen eine unveränderte Auftragslage meldeten, bezeichnete im Oktober bereits etwa die Hälfte der Betriebe ihre Auftragsbestände als rückläufig.

Einkaufspreise und Verkaufspreise

Der Index der Einkaufspreise ist im Berichtszeitraum leicht gestiegen und bewegt sich weiterhin auf dem hohen Niveau, das bereits vor einem halben Jahr erreicht wurde.

Auf der Absatzseite konnten die Unternehmen zwar Verkaufspreiserhöhungen durchsetzen, insbesondere bei der Stangenware. Gleichzeitig werden jedoch aus dem Markt immer wieder niedrigere Angebotspreise berichtet, die das hohe Preisniveau der Rohware nicht widerspiegeln.

In der Gesamtschau zeigt sich damit, dass die Preiserhöhungen auf der Rohstoffseite von den KVH-Erzeugern nicht vollständig an die Kunden weitergegeben werden können. Während die Einkaufspreise hoch und weiter steigend sind, bleiben die realisierbaren Verkaufspreise hinter dieser Entwicklung zurück. Dies führt zu einem zunehmenden Margendruck in einem Umfeld, in dem sich die Geschäftslage eintrübt und die Auftragsbestände tendenziell sinken.

Teilnahme September und Oktober

Im September und Oktober nahmen 11 bzw. 12 Betriebe teil. Bislang haben insgesamt 16 Unternehmen aus dem Kreis der Mitglieder der Überwachungsgemeinschaft Konstruktionsvollholz e. V. ihre Auskunftsbereitschaft durch Unterzeichnung einer Konformitätserklärung bekundet. Es wird angestrebt weitere Betriebe für die Teilnahme zu gewinnen.

Erläuterungen zu den Diagrammen

Die Säulendiagramme zeigen die Anteile der Nennungen in den jeweiligen Antwortkategorien durch die Meldebetriebe in Prozent. Abweichungen von 100 % sind durch Rundungen bedingt. In den Liniendiagrammen der Preisindizes sind Anfang- und Endwerte sowie Minimum und Maximum der Zeitreihe beschriftet. Grüne Punkte zeigen ein Plus, graue den

Gleichstand gegenüber dem Vormonatswert (aufsteigende bzw. gleichbleibende Tendenz), rote Punkte ein Minus (absteigende Tendenz).

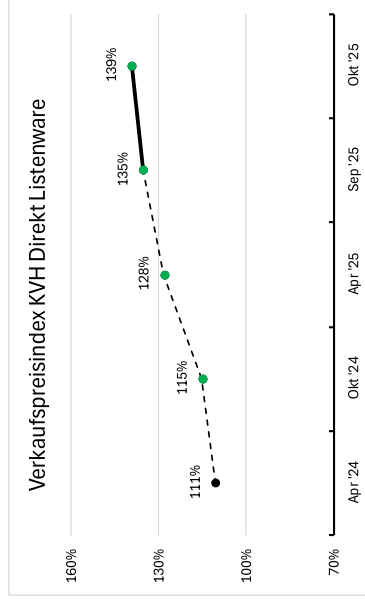
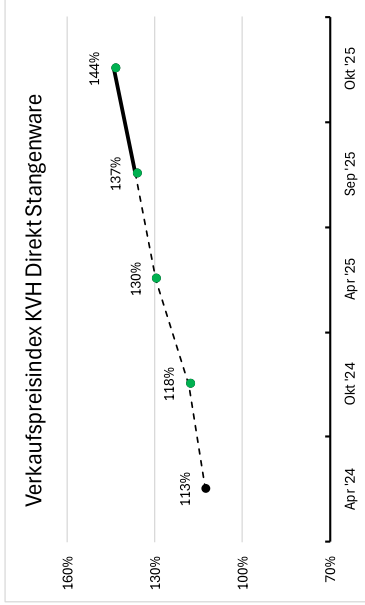
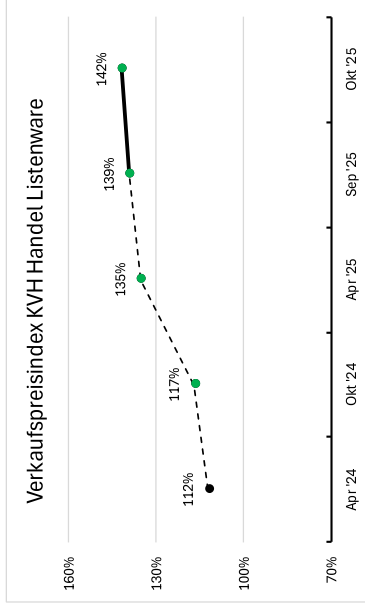
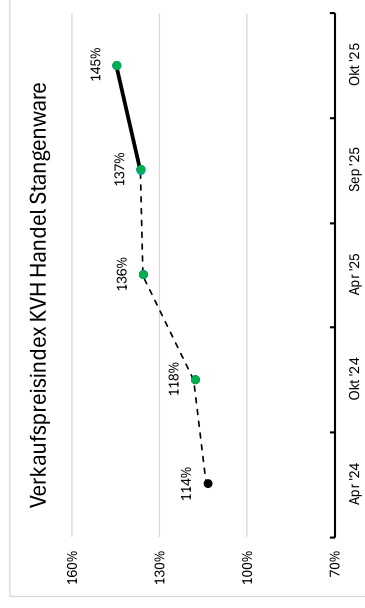
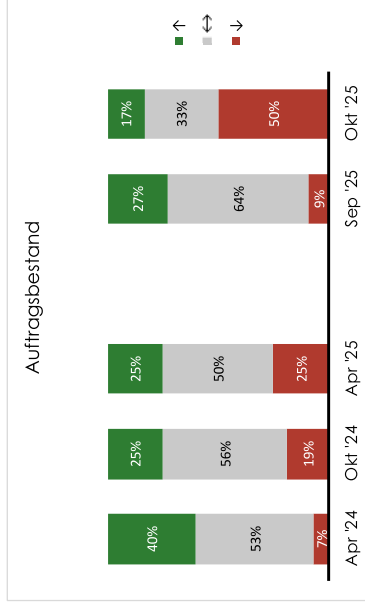
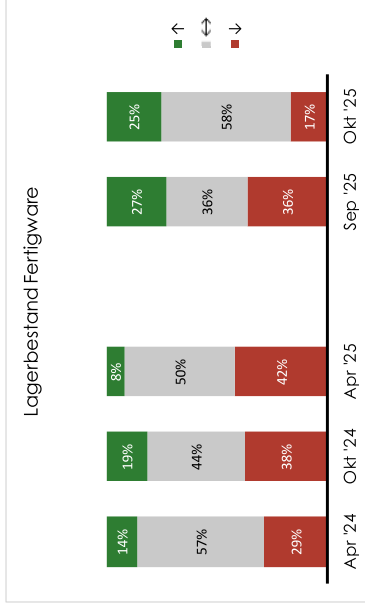
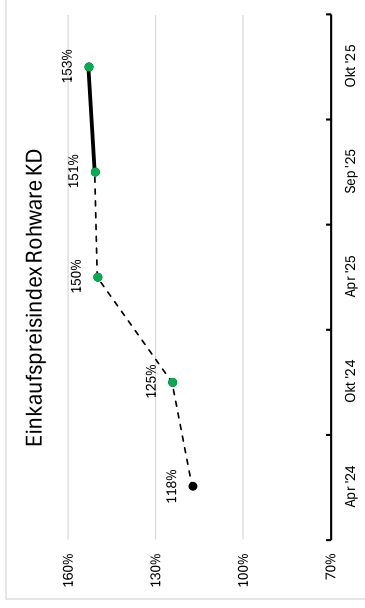
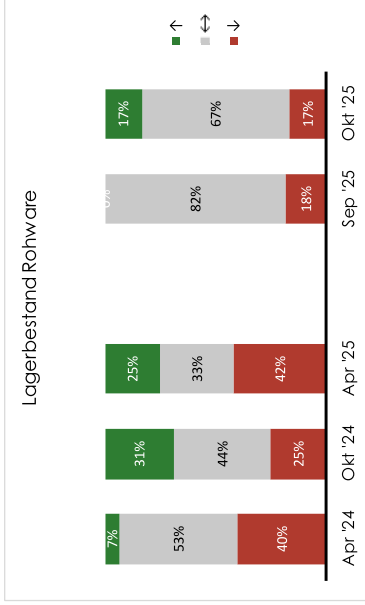
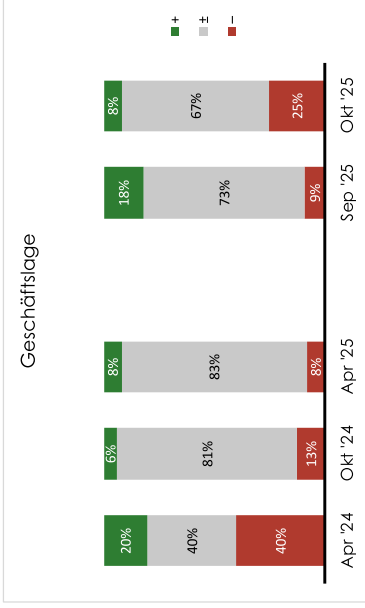
Der Produktionsindex kann wegen fehlender Datenlage noch nicht fortgeführt werden.

Konstruktionsvollholz / Oktober 2025

Geschäftslage

Die allgemeine Geschäftslage im Berichtszeitraum war		gut	befriedigend	schlecht
		8%	67%	25%
Veränderung ggü. Vormonat		gestiegen	unverändert	gefallen
Der Lagerbestand Rohware ist ...		17%	67%	17%
Lagerbestand Fertigware ist gegenüber Vormonat ...		25%	58%	17%
Auftragsbestand ist gegenüber Vormonat ...		17%	33%	50%

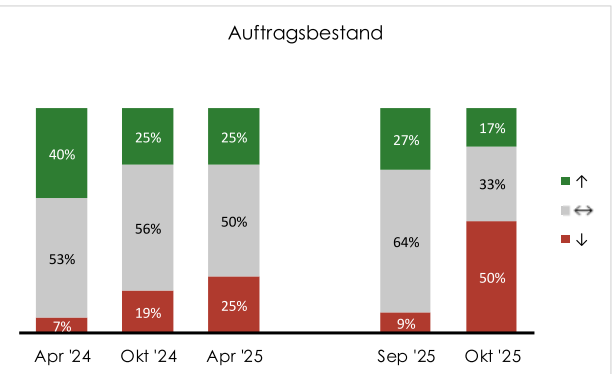
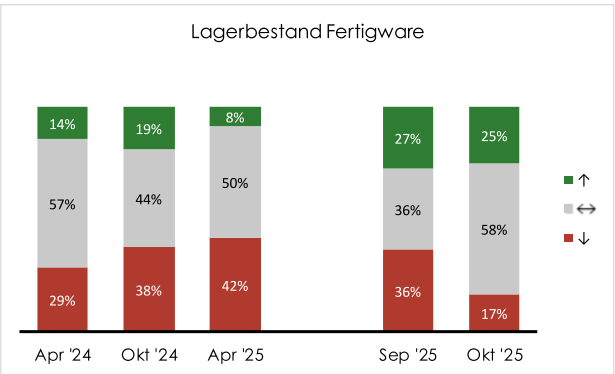
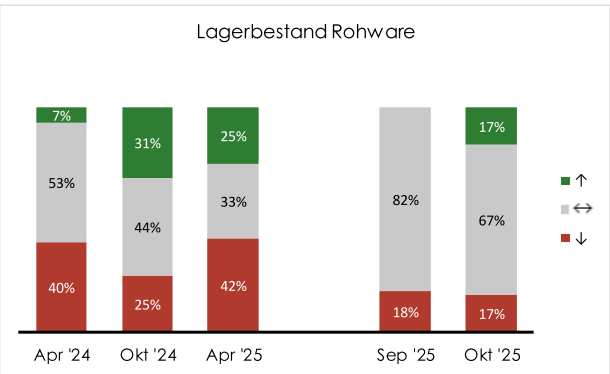
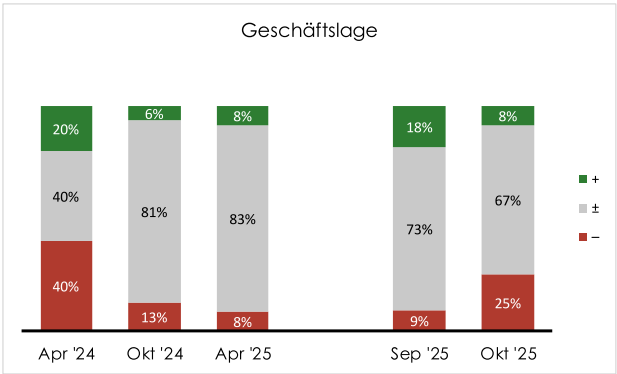
Preisindizes				
	Apr '24	Okt '24	Apr '25	Sep '25
Einkaufspreisindex Rohware KD				
Veränderung zur Vorperiode in %	117,6%	124,6% +6,0%	150,3% +20,6%	151,2% +0,6%
				153,4% +1,5%
Verkaufspreisindex Handel Stangenware				
Veränderung zur Vorperiode in %	114,0%	118,2% +3,7%	136,0% +15,1%	136,8% +0,6%
				145,0% +6,0%
Verkaufspreisindex Handel Listenware				
Veränderung zur Vorperiode in %	112,2%	117,0% +4,3%	135,4% +15,7%	139,3% +2,9%
				141,9% +1,9%
Verkaufspreisindex Direktabnehmer Stangenware				
Veränderung zur Vorperiode in %	112,8%	118,3% +4,9%	129,7% +9,6%	136,6% +5,3%
				143,9% +5,3%
Verkaufspreisindex Direktabnehmer Listenware				
Veränderung zur Vorperiode in %	110,6%	115,1% +4,1%	128,2% +11,4%	135,4% +5,6%
				139,3% +2,9%



Alternative Darstellung der Ergebnisse

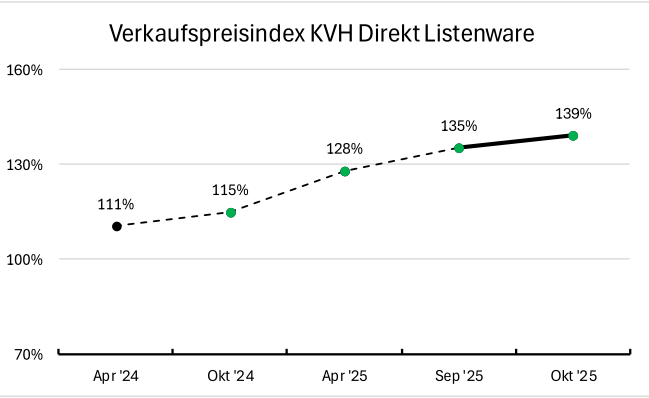
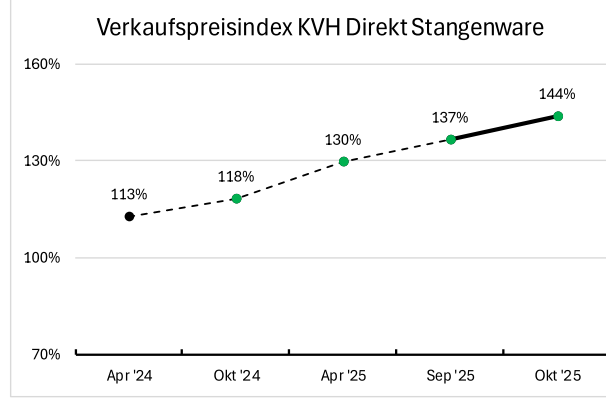
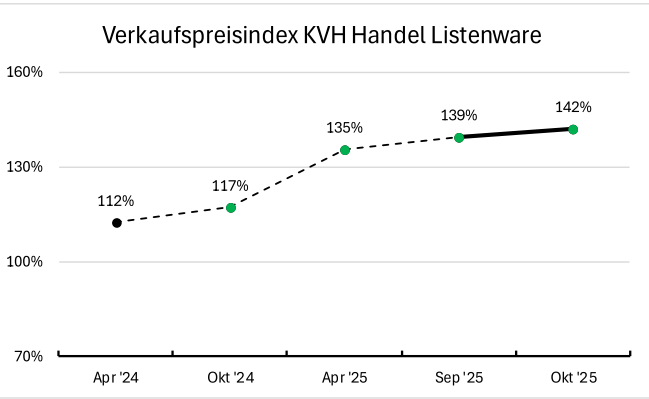
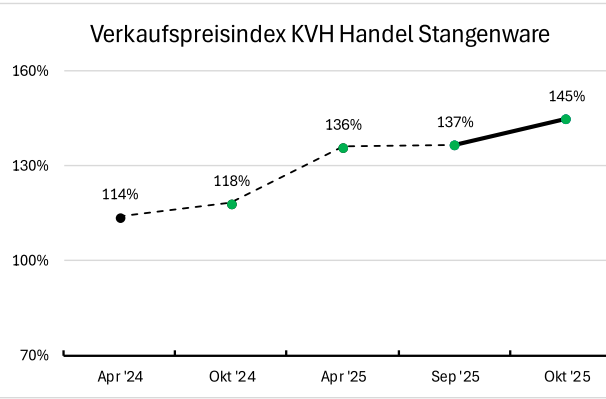
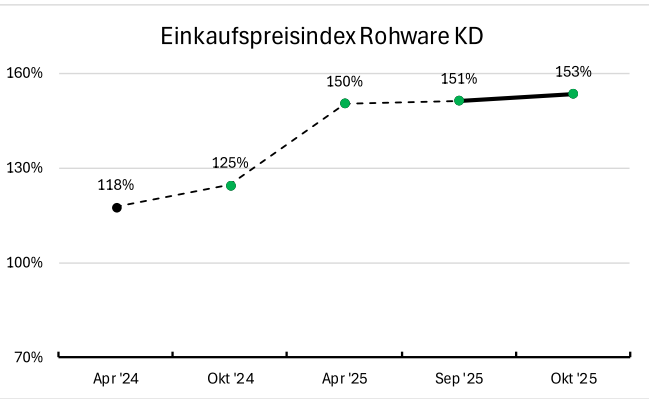
Konstruktionsvollholz / Oktober 2025

	gut	befriedigend	schlecht
Die allgemeine Geschäftslage im Berichtszeitraum war ..	8%	67%	25%
Veränderung ggü. Vormonat	gestiegen	unverändert	gefallen
Der Lagerbestand Rohware ist ...	17%	67%	17%
Lagerbestand Fertigware ist gegenüber Vormonat ...	25%	58%	17%
Auftragsbestand ist gegenüber Vormonat ...	17%	33%	50%



Preisindizes

	Apr '24	Okt '24	Apr '25	Sep '25	Okt '25
Einkaufspreisindex Rohware KD	117,6%	124,6%	150,3%	151,2%	153,4%
Veränderung zur Vorperiode (Monat/Halbjahr) in %		+6,0%	+20,6%	+0,6%	+1,5%
Verkaufspreisindex Handel Stangenware	114,0%	118,2%	136,0%	136,8%	145,0%
Veränderung zur Vorperiode in %		+3,7%	+15,1%	+0,6%	+6,0%
Verkaufspreisindex Handel Listenware	112,2%	117,0%	135,4%	139,3%	141,9%
Veränderung zur Vorperiode in %		+4,3%	+15,7%	+2,9%	+1,9%
Verkaufspreisindex Direktabnehmer Stangenware	112,8%	118,3%	129,7%	136,6%	143,9%
Veränderung zur Vorperiode in %		+4,9%	+9,6%	+5,3%	+5,3%
Verkaufspreisindex Direktabnehmer Listenware	110,6%	115,1%	128,2%	135,4%	139,3%
Veränderung zur Vorperiode in %		+4,1%	+11,4%	+5,6%	+2,9%



unique land use GmbH

Jochen Moll, Bernd Wippel

Schnewlinstr. 10

79098 Freiburg, Germany

Tel +49 761 208534 – 0

hmb@unique-landuse.de

www.unique-landuse.de